



WEB明細ご利用ガイド

WEB明細の受け取り方法は **LINEの友だち登録** **Eメール** の2つ!



LINE登録方法



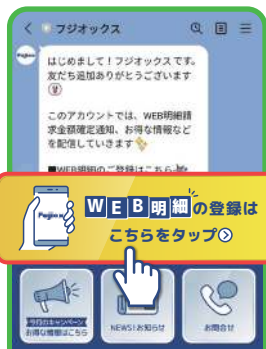
まずはLINEアプリでQRコードを読み取って
フジオックスLINE公式アカウントを友だち登録!

ホーム ▶ 友だち追加 ▶ QRコード ▶ QRコードを読み取り ▶ **追加** をタップして完了

※QRコードは(株)デンソーウェブの登録商標です



STEP 1



「WEB明細」をタップ

STEP 2



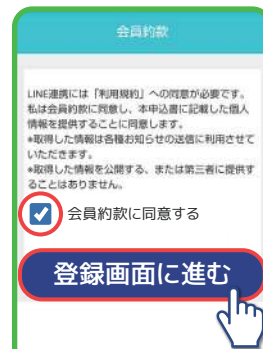
「許可する」をタップ

STEP 3



「LINE連携」をタップ

STEP 4



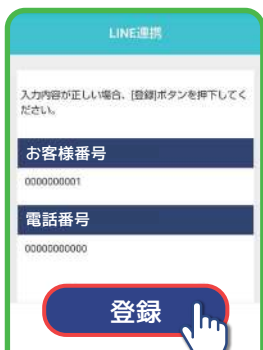
「会員約款に同意する」
にチェックして、「登録画面に進む」をタップ

STEP 5



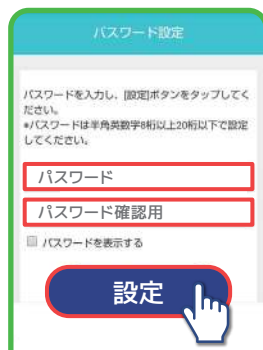
別紙でご案内の「お客様番号」と「電話番号」を入力して「次へ」をタップ

STEP 6



入力内容を確認し、「登録」をタップ

STEP 7



パスワード設定して入力内容を確認後、「設定」をタップ

登録完了



裏面では **Eメール** で受け取る方法をご案内します!



Eメール登録方法

まずはURL、またはQRコードの読み取りでアクセス！

URL <https://connectboard.jp/login/fujiox>



※QRコードは(株)デンソーウェブの登録商標です

STEP 1

別紙でご案内の「お客様番号」と初回は「電話番号」を入力して「ログイン」をクリック

STEP 2

半角英数字8~20桁でパスワードを設定し、「設定」をクリック

STEP 3

ログイン後、その他メニューの「登録情報」をクリック

STEP 4

会員登録情報を確認のうえ、メールアドレスの「変更」をクリック

STEP 5

WEB明細を受け取るメールアドレスを入力し「確認メールを送信する」をクリック

STEP 6

送信後10分以内にメールを確認し手続きを進めてください
※connectboard.jpのドメイン着信許可設定をしてください

STEP 7

入力したメールアドレスに確認メールが送付されますので、そのURLをクリック

登録完了

ご不明点があれば各営業所にご連絡ください。

